

E-Mobility-Lösungen Made in Germany.

wallbe GmbH
Schlangen, 2020

wallbe®

Driving eMobility

wallbe® ist ein Technologieunternehmen, das seit 2008 individuelle Ladelösungen für den eMobility-Markt konzipiert und entwickelt.

Als Komplettanbieter bieten wir unseren Kunden von der Beratung bis zur Steuerung der Ladeinfrastruktur alles aus einer Hand.

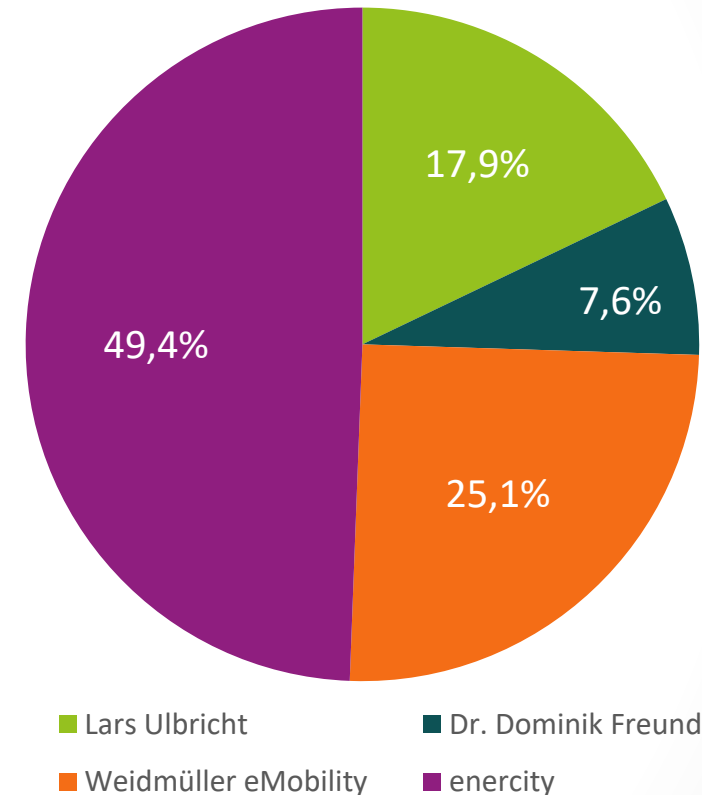
Wirtschaftliche Solidität und langjährige, fachspezifische Kompetenz

enercity

3,1 Mrd. Euro Umsatz, 1.159 Mitarbeiter (enercity AG, jeweils 2019) und themenspezifische Synergien bei enercity sichern unser weiteres Wachstum.

Weidmüller

823 Mio. Euro Umsatz, 4.900 Mitarbeiter. Die Unternehmensgruppe verfügt über Produktionsstätten, Vertriebsgesellschaften und Vertretungen in mehr als 80 Ländern.





ALLES AUS EINER HAND

Ganzheitliche Ladeinfrastruktur
Lösungen

walbe®



Das wallbe® Konzept ermöglicht den Aufbau und Betrieb von Ladeinfrastrukturen in jeder Größenordnung.

Wir liefern Beratung, Planung, Ausführung, Installation und Wartung als Komplettanbieter alles aus einer Hand.

The background features a 3D maze with a green path leading to a green arrow pointing towards the top right. In the foreground, there is a large infinity symbol logo composed of two interlocking loops, one in a dark teal color and the other in a bright lime green color.

Alles aus einer Hand

Unser all inclusive Konzept umfasst alle Faktoren für Ladeinfrastrukturen, mit denen die Elektromobilität der Zukunft nachhaltig weiterentwickelt wird.

Mit unserer langjährigen Kompetenz rund um die Elektromobilität fassen wir alle Aspekte dieser Vision in einem ganzheitlichen Konzept zusammen.

Alles aus einer Hand



Unser all inclusive Konzept umfasst alle Faktoren für Ladeinfrastrukturen, mit denen die Elektromobilität der Zukunft nachhaltig weiterentwickelt wird.

■ mit unserer langjährigen Kompetenz rund um die Elektromobilität fassen wir alle Aspekte dieser Vision in einem ganzheitlichen Konzept zusammen.

CONSULTING

- BERATUNG & KONZEPTION
- STANDORTANALYSE
- ENERGIEKONZEPT
- INDIVIDUELLE KUNDENLÖSUNG
- FÖRDERUNG



TECHNISCHE SERVICES

- GANZEHEITLICHE PROJEKTIERUNG
- BETREIBERMODELLE
- INSTALLATION
- INBETRIEBNAHME
- WARTUNG & SUPPORT

all inclusive



Alles aus einer Hand Ganzheitliche Ladeinfrastruktur Lösungen


Mit dem walbe® all inclusive Konzept haben Sie Zugriff auf alle optionalen walbe® Lösungen die Ihr Projekt zukunftsgerecht und wirtschaftlich erfolgreich macht.



walbe® Hardware




Eichrechtskonform



walbe® App



walbe® Last- & Lademanagement



walbe® OCPP Back-End



Consulting



Fachtechnische Planung



Energiekonzepte



Installation



Inbetriebnahme



Flottenmanagement



Payment Solution



Solaroptimiertes Laden



Support



Wartung



wallbe® HUB

- Mandanten, SUB-Mandanten, & Benutzerverwaltung möglich
- Abrechnung über SEPA-Lastschrift, Roaming (Plugsurfing, Hubject) & wallbe-payment-solution
- Daten Ein- und Ausgabe über CSV oder API Schnittstelle
- Kunden / Mitarbeiter Oberfläche mit allen Daten (Ladevorgänge, Rechnungen, Gutschriften, Selbstauskunft)



Abrechnen der Ladestationen – Laden zuhause

- Stromtarif des Mitarbeiter im Back-End hinterlegen
- Autorisierung an der Ladestation mittels RFID-Chip
- Automatisierte Gutschriftsrechnungserstellung
- Automatisiertes erstellen einer SEPA-XML für die Buchhaltung



Für jede Anwendung
die passende Hardware

walbe®

Gewerbliches Laden



Öffentliches / private Laden



Ideal für moderne Architektur wallbe® LUX Series







wallbe® LUX
Design Wallbox



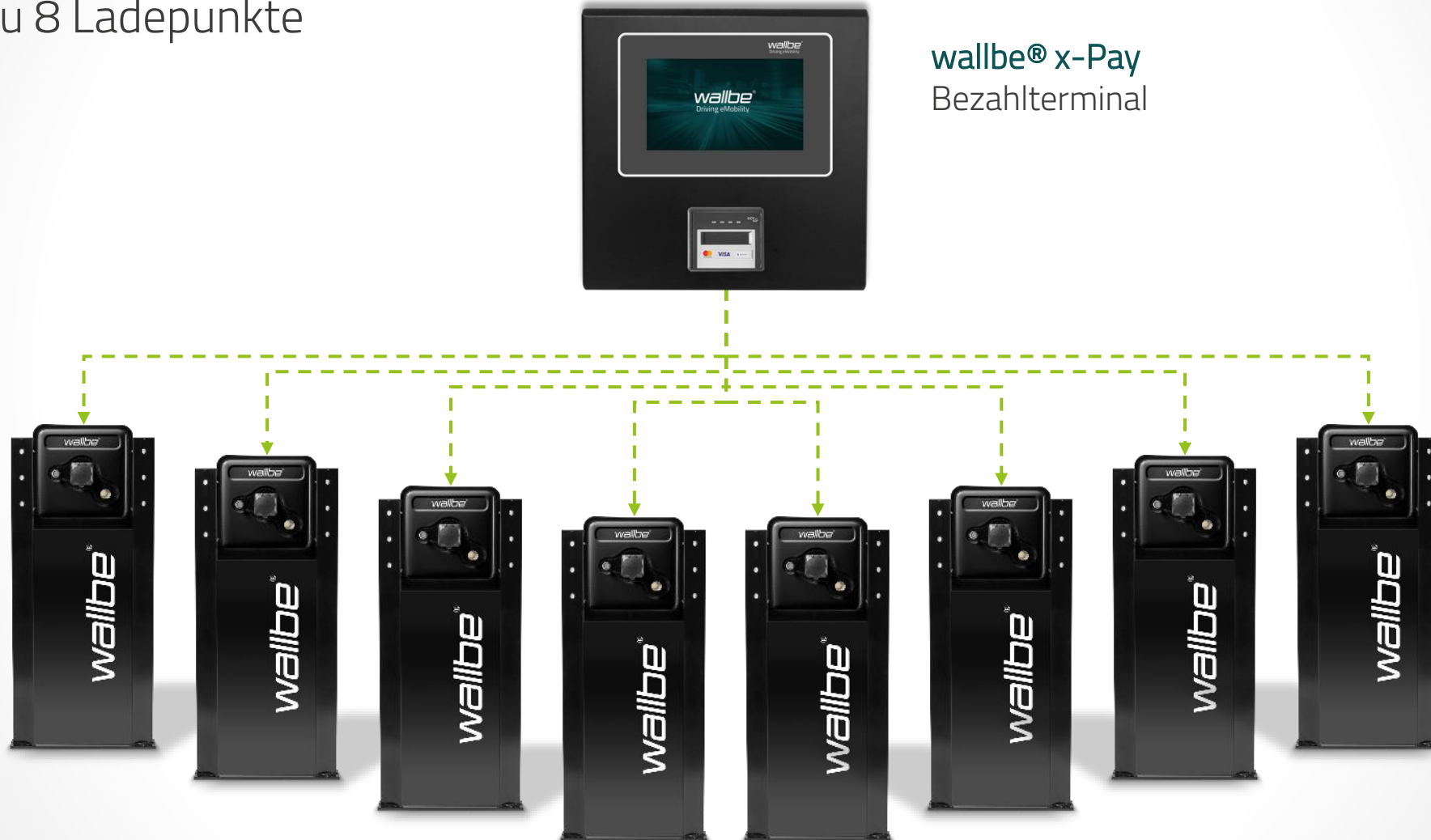
wallbe® LUX smart
Smart Design Wallbox

Bezahlen kontaktlos mit Giro- & Kreditkarte walbe® MAX



-  Display mit User Guide
-  Integrierte Paymentfunktion
-  LED-Ambiente-Beleuchtung
-  Individuelle Gestaltung

Ein Bezahlterminal für bis zu 8 Ladepunkte



walbe® x-Pay
Bezahlterminal

Kundenfreundlich und barrierefrei

Die Bedienung der Ladestationen von wallbe® erfordert keine Erklärungen. Über die Smartphone App kann der Lade-Prozess besonders einfach gestartet werden. Nach der Autorisierung wird der Ladevorgang sofort gestartet. Die Anwendung ermöglicht dem Nutzer die komplette Steuerung des Ladevorgangs. Darüber hinaus können über die App sämtliche Informationen zum Ladestatus sowie den Kosten in Echtzeit eingesehen werden.



Individuelle Lösungen für jede Branche.



Netzbetreiber und Energieversorger



Immobilienwirtschaft



Handel



Unternehmen

Wissen ist gut. Erfahrung aus über 15.000 Ladepunkten ist besser.



Wissen ist gut. Erfahrung aus über 15.000 Ladepunkten ist besser.



Queensland University of Technology
Brisbane Australia





 Made in Germany



wallbe®

Driving eMobility



Ansprechpartner:

Markus Winter

markus.winter@wallbe.de
+49 175 1931394

Paderborner Str. 76
33189 Schlangen

wallbe®